
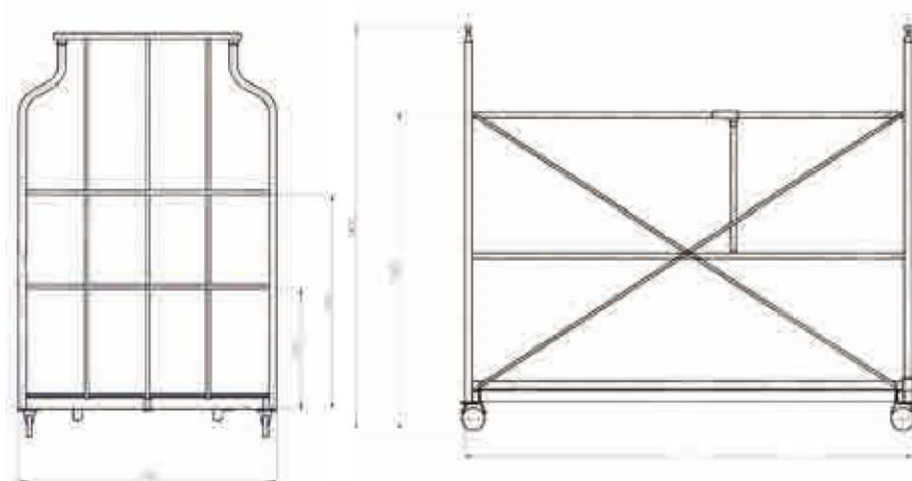



Corletta[®]



Corletta[®]

Corletta®

**orl
ett
a
C**



Corletta® meblowa

Corletta® meblowa może być wykorzystywana w transporcie wewnątrzzakładowym do magazynowania prawie wszystkich rodzajów towaru. Dzięki możliwości 3-krotnego piętrowania można w całości wykorzystać wysokość magazynu. Nasze Corletty mogą Państwo przemieszczać zarówno ręcznie jak i zestawie pociągowym wszędzie tam, gdzie Państwo ich potrzebują.



Symbol mc-130.501

Wym. zewnętrzny A / B / C mm	Waga kg	Nośność kg	Max obciąż. kg	Piętrowanie	Koła Ø mm
1300 / 1150 / 1800	69	600	600	3-krotne	100
Wym. wewnętrzny a / b / c mm					
1210 / 1100 / 1610					

Wys. załadunkowa: 190 mm, prześwit dolny: 135 mm
Usztywnienie krzyżowe stanowi rura okrągła i płaskownik stalowy
f. pozioma rura w części bocznej: 910 mm mierzona od górnej krawędzi płyty do górnej krawędzi rury
Kolor: niebieski RAL 5012
Zestaw kół: 4 x 100 mm obrotowe z tworzywa sztucznego, 1 koło z blokadą kierunku



Symbol mc-200.501

Wym. zewnętrzny A / B / C mm	Waga kg	Nośność kg	Max obciąż. kg	Piętrowowanie	Koła Ø mm
2000 / 1150 / 1800	85	600	600	3-krotne	100
Wym. wewnętrzny a / b / c mm					
1910 / 1100 / 1610					

Wys. załadunkowa: 190 mm, prześwit dolny: 135 mm
Usztywnienie krzyżowe stanowi rura okrągła i płaskownik stalowy
f. pozioma rura w części bocznej: 910 mm mierzona od górnej krawędzi płyty do górnej krawędzi rury
Kolor: niebieski RAL 5012
Zestaw kół: 4 x 100 mm obrotowe z tworzywa sztucznego, 1 koło z blokadą kierunku



Dostępne we wszystkich rozmiarach



Możliwość wyposażenia w automatyczne koła



Piętrowanie



Magazyn płaski



Magazyn blokowy



Możliwość rozszerzenia o akcesoria



Możliwa konstrukcja specjalna



Indywidualne rozwiązania



Składana jedna w drugą



3 lata gwarancji



Corletta®



Dostępne we wszystkich rozmiarach



Możliwość wyposażenia w automatyczne koła



Piętrowanie



Magazyn płaski



Magazyn blokowy



Możliwość rozszerzenia o akcesoria



Możliwa konstrukcja specjalna



Indywidualne rozwiązania



Składana jedna w drugą



3 lata gwarancji

Corletta®
w stanie złożonym



Corletta® meblowa
2500



Corletta® meblowa
2700



Tak oznakowane Corletty® bez towaru mogą być wsuwane jedna w drugą dzięki "trikowi ze składaniem". W ten sposób oszczędzamy miejsce na składowanie Corlett.

Dodatkowe akcesoria w rozdziale A 4.10



Przykładowe obciążenie

Symbol **mc-250.501**

Wym. zewnętrzny A / B / C mm	Waga kg	Nośność kg	Max obciąż. kg	Piętrowanie	Koła Ø mm
2500 / 1150 / 1800	105	600	600	3-krotne	100
Wym. wewnętrzny a / b / c mm					
2380 / 1100 / 1610					

Wys. załadunkowa: 200 mm, prześwit dolny: 134 mm
Usztywnienie krzyżowe stanowi rura okrągła i płaskownik stalowy
f. pozioma rura w części bocznej: 700 mm mierzona od górnej krawędzi płyty do górnej krawędzi rury
g. pozioma rura w części bocznej: 900 mm mierzona od górnej krawędzi płyty do górnej krawędzi rury
Kolor: niebieski RAL 5012
Zestaw kół: 4 x 100 mm obrotowe z tworzywa sztucznego, 1 koło z blokadą kierunku

Symbol **mc-270.501**

Wym. zewnętrzny A / B / C mm	Waga kg	Nośność kg	Max obciąż. kg	Piętrowanie	Koła Ø mm
2700 / 1150 / 1800	111	600	600	3-krotne	100
Wym. wewnętrzny a / b / c mm					
2610 / 1100 / 1600					

Wys. załadunkowa: 200 mm, prześwit dolny: 134 mm
Usztywnienie krzyżowe stanowi rura okrągła i płaskownik stalowy
f. pozioma rura w części bocznej: 700 mm mierzona od górnej krawędzi płyty do górnej krawędzi rury
g. pozioma rura w części bocznej: 900 mm mierzona od górnej krawędzi płyty do górnej krawędzi rury
Kolor: niebieski RAL 5012
Zestaw kół: 4 x 100 mm obrotowe z tworzywa sztucznego, 1 koło z blokadą kierunku



Corletta meblowa

W regałowym magazynie wysokiego składowania przenieszcanych jest we wszystkich kierunkach ponad Corlett®. Są one transportowane na zawrotną wysokość metrów. W tego rodzaju magazynie można dokonywać setek załadunków i rozładunków dziennie przy minimalnym nakładzie siły roboczej

Corletta meblowa
połączenia śrubowe



Wym. zewnętrzny A / B / C mm	Waga kg	Nośność kg	Max obciąż. kg	Piętrowanie	Koła Ø mm
1323 / 1150 / 1955	132	1000	-	-	125
Wym. wewnętrzny a / b / c mm					
1239 / 1099 / 1724					

Corletta® meblowa
połączenia śrubowe



Wym. zewnętrzny	Waga	Nośność	Max obciąż.	Piętrowanie	Koła Ø
A / B / C mm		kg	kg		mm
2748 / 1150 / 1955	163	1000	-	-	125
Wym. wewnętrzny					
a / b / c mm					
2664 / 1099 / 1724					



Dostępne we wszystkich rozmiarach



Możliwość wypos. w automatyczne koła



Zautomatyzowany magazyn wysokiego składowania



Magazyn płaski



Możliwość rozszerzenia o akcesoria



Możliwa konstrukcja specjalna



Indywidualne rozwiązania



3 lata gwarancji

Corletta®



Corletta® meblowa
w stanie złożonym



Corletta® meblowa
składana



Corletta® meblowa
składana



Takie oznaczenie Corletty® mówi o tym, że puste bez towaru mogą być wsuwane jedna w drugą dzięki „trikowi ze składaniem”. W ten sposób oszczędzacie Państwo miejsce na składowanie.



Dostępne we wszystkich rozmiarach



Możliwość wypos. w automa-
tyczne koła



Zautomatyzowany magazyn
wysokiego składowania



Magazyn płaski



Możliwość rozszerzenia o
akcesoria



Możliwa konstrukcja specjalna



Indywidualne rozwiązania



Składana jedna w drugą



3 lata gwarancji

Wym. zewnętrzny A / B / C mm	Waga kg	Nośność kg	Max obciąż. kg	Piętrowanie	Koła Ø mm
1300 / 1150 / 2030	127	750	-	-	125
Wym. wewnętrzny a / b / c mm					
1215 / 1085 / 1800					

Wys. ładunkowa: 220 mm, prześwit dolny: 163 mm

Wielkość oczek kraty: 100x100 mm

Kolor: szary RAL 7035

Zestaw kół: 4x125 mm obrotowe, poliuretan 1 koło z blokadą kierunku

Wym. zewnętrzny A / B / C mm	Waga kg	Nośność kg	Max obciąż. kg	Piętrowanie	Koła Ø mm
2700 / 1150 / 2030	195	850	-	-	125
Wym. wewnętrzny a / b / c mm					
2615 / 1085 / 1800					

Wys. ładunkowa: 220 mm, prześwit dolny: 163 mm

Wielkość oczek kraty: 100x100 mm

Kolor: szary RAL 7035

Zestaw kół: 4x125 mm obrotowe, poliuretan 1 koło z blokadą kierunku

